

www.solcom.de



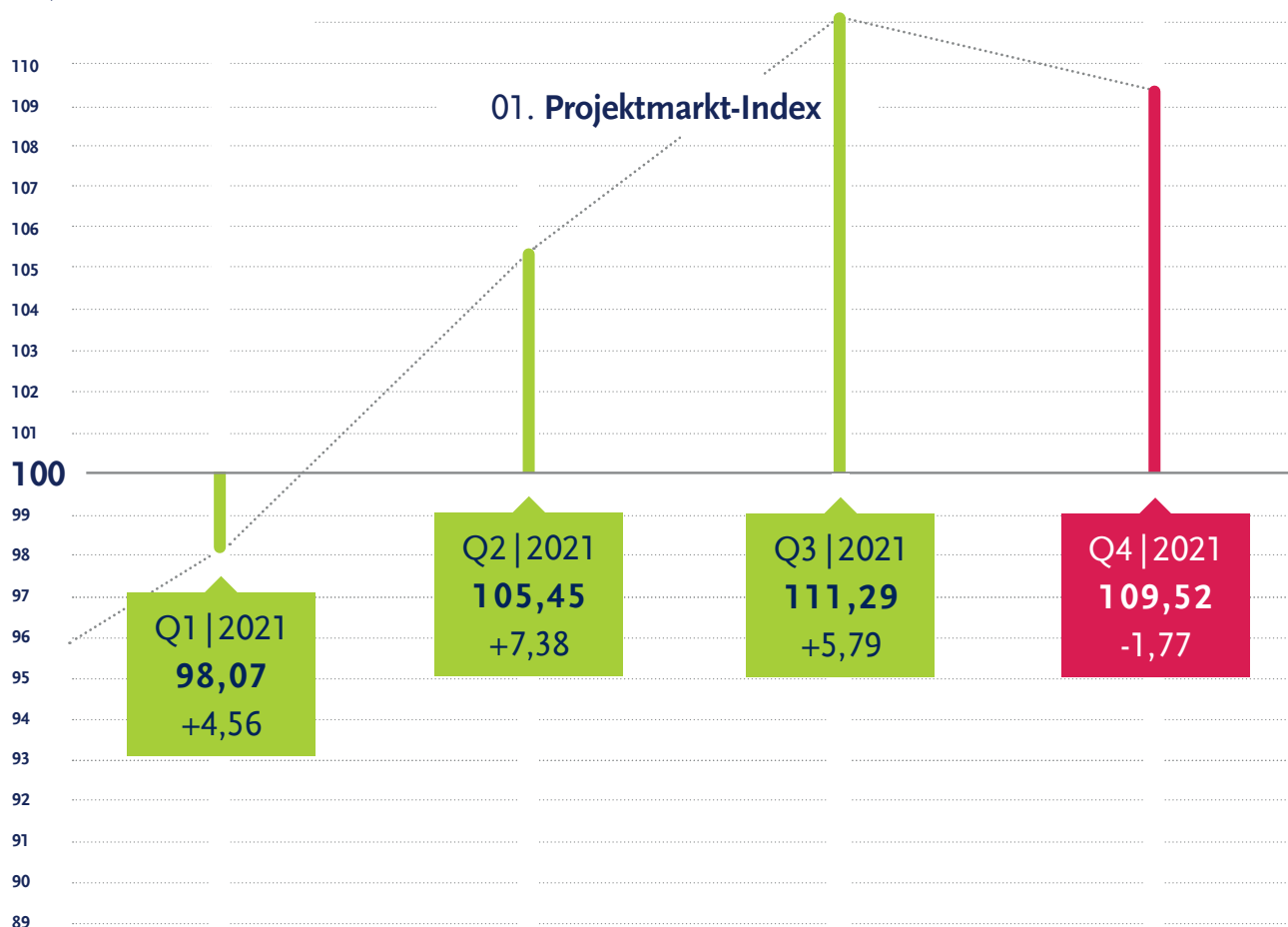
PROJEKT- MARKT- BAROMETER

Q4
2021

Der Index für den deutschen
Freiberufler-Projektmarkt

PROJEKTMARKT-BAROMETER

Q4|2021






Der SOLCOM-Projektmarkt-Index beschreibt quartalsweise die Entwicklung des Marktes zur Besetzung von IT- und Engineering-Projekten mit freiberuflichen Spezialisten.

Der Projektmarkt-Index setzt sich zusammen aus den SOLCOM-eigenen Werten „Entwicklung der Bewerbungen pro Ausschreibung“, „durchschnittlicher Stundensatz“, „Entwicklung der Projektausschreibungen“ und „Geschwindigkeit bei der Besetzung einer offenen Position“. Aus diesen vier Einzelindikatoren wird der Mittelwert gebildet, der Index. Als Referenzquartal dient das erste Quartal 2017, dessen Werte den Index-Stand 100 definieren. Die beiden Einzelwerte „Entwicklung der Projektaus-

schreibungen“ und „Geschwindigkeit bei der Besetzung offener Projekte“ betrachten den Projektmarkt von Seite der Unternehmen aus. Die „Entwicklung der Bewerbungen pro Ausschreibung“ und der „durchschnittliche Stundensatz“ beleuchten den Projektmarkt aus der Sicht der freiberuflichen Experten. Bei den beiden Einzelwerten für „Geschwindigkeit bei der Besetzung“ und „Entwicklung der Bewerbungen“ wird ein Rückgang positiv für den Projektmarkt bewertet.

Einzelfaktoren im Vergleich zum Vorquartal

Entwicklung der Projektausschreibungen	Geschwindigkeit bei der Besetzung offener Projekte	Entwicklung der Freiberufler-Bewerbungen pro Ausschreibung	Durchschnittlicher Stundensatz
107,09	112,76	115,56	105,87
			

02. Analyse

Der SOLCOM Projektmarkt-Index ist im vierten Quartal leicht zurückgegangen und steht nun bei 109,52 Punkten. Damit liegt er 1,77 Punkte unter den drei Vormonaten, jedoch 9,52 Punkte über dem Referenzquartal Q1/2017.

Auch im vierten Quartal lagen alle vier Werte deutlich über dem Referenzwert 100. In der Einzelbetrachtung zeigen sich zwei Werte im Vergleich zum Vorquartal verbessert und zwei Werte schwächer. Nach oben ging es für den Wert für die Geschwindigkeit bei der Besetzung offener Projekte, der um 0,92 Punkte gestiegen ist auf nun 112,76. Ebenfalls weiter zulegen konnten die Stundensätze,

diese verbesserten sich um 0,63 Punkte. Leicht verloren haben die hingegen die Werte für Entwicklung der Projektausschreibungen sowie für Entwicklung der Freiberufler-Bewerbungen pro Ausschreibung. Betrachtet man die einzelnen Monate des Zeitraums sind die Verluste lediglich im Dezember, bedingt durch die Urlaubszeit, eingetreten.

03. Ergänzende Informationen

Höchste Stundensätze Q4/2021

- ^ 1. (2.) **Beratung ERP**
- v 2. (1.) **Beratung SAP**
- 3. (3.) **Softwareentwicklung SAP**
- ^ 4. (5.) **Safety Management**
- v 5. (4.) **Beratung Prozessmanagement**
- 6. (6.) **Projektleitung Automotive**
- ^ 7. (9.) **Projektleitung Softwareentwicklung**
- v 8. (7.) **Requirements Engineering**
- 9. (9.) **Projektleitung Bauwirtschaft**
- 10. (10.) **Test-/Qualitätsmanagement Automotive**

Im vierten Quartal konnte Beratung ERP die höchsten Stundensätze erzielen und tauschte damit den Platz mit Beratung SAP, das nun auf Rang zwei liegt.

Nach oben ging es zudem für Safety Management und Projektleitung Softwareentwicklung. Verschlechtert haben sich dagegen Beratung Prozessmanagement und Requirements Engineering. Insgesamt gab es jedoch wenig Veränderungen, so blieben Softwareentwicklung SAP, Projektleitung Automotive, Projektleitung Bauwirtschaft und Test-/Qualitätsmanagement Automotive auf dem gleichen Rang wie im vergangenen Quartal.

Bei der Betrachtung der einzelnen Monate innerhalb des Quartals wurde im November ein neuer Rekordwert bei den Stundensätzen erreicht.

Meistangefragte Qualifikationen Q4/2021

- ^ 1. (2.) **Beratung SAP**
- v 2. (1.) **Java-Entwicklung**
- 3. (3.) **SAP-Entwicklung**
- 4. (4.) **Embedded Software-Entwicklung**
- ^ 5. (14.) **Fullstack Entwicklung**
- v 6. (5.) **Bauleitung**
- ^ 7. (11.) **Konstruktion**
- ^ 8. (12.) **C++ Programmierung**
- v 9. (7.) **C# Programmierung**
- v 10. (8.) **SPS-Programmierung**

Auch bei den meist nachgefragten Qualifikationen gab es einen Tausch an der Spitze. So konnte sich Beratung SAP auf den ersten Rang setzen, während Java-Entwicklung auf Rang zwei abgerutscht ist.

Ebenfalls nach unten ging es für Bauleitung, C# Programmierung, SPS-Programmierung und Test-/Qualitätsmanagement. Letzteres ist nicht mehr im Ranking vertreten. Steigern hingegen konnten sich Fullstack Entwicklung, Konstruktion sowie C++ Programmierung. Keine Veränderung gab es bei SAP-Entwicklung und Embedded Software-Entwicklung.

Die meisten Anfragen im Betrachtungszeitraum kamen erneut aus der Automobilbranche, gefolgt von der Maschinenbaubranche.

SOLCOM
GmbH

Tel.: +49 (0) 7121/1277 – 0
Fax: +49 (0) 7121/1277 – 490
E-Mail: info@solcom.de
Web: www.solcom.de

HRB 353216, Amtsgericht Stgt.
Sitz d. Gesellschaft: Reutlingen
Geschäftsführer: Oliver Koch