

www.solcom.de



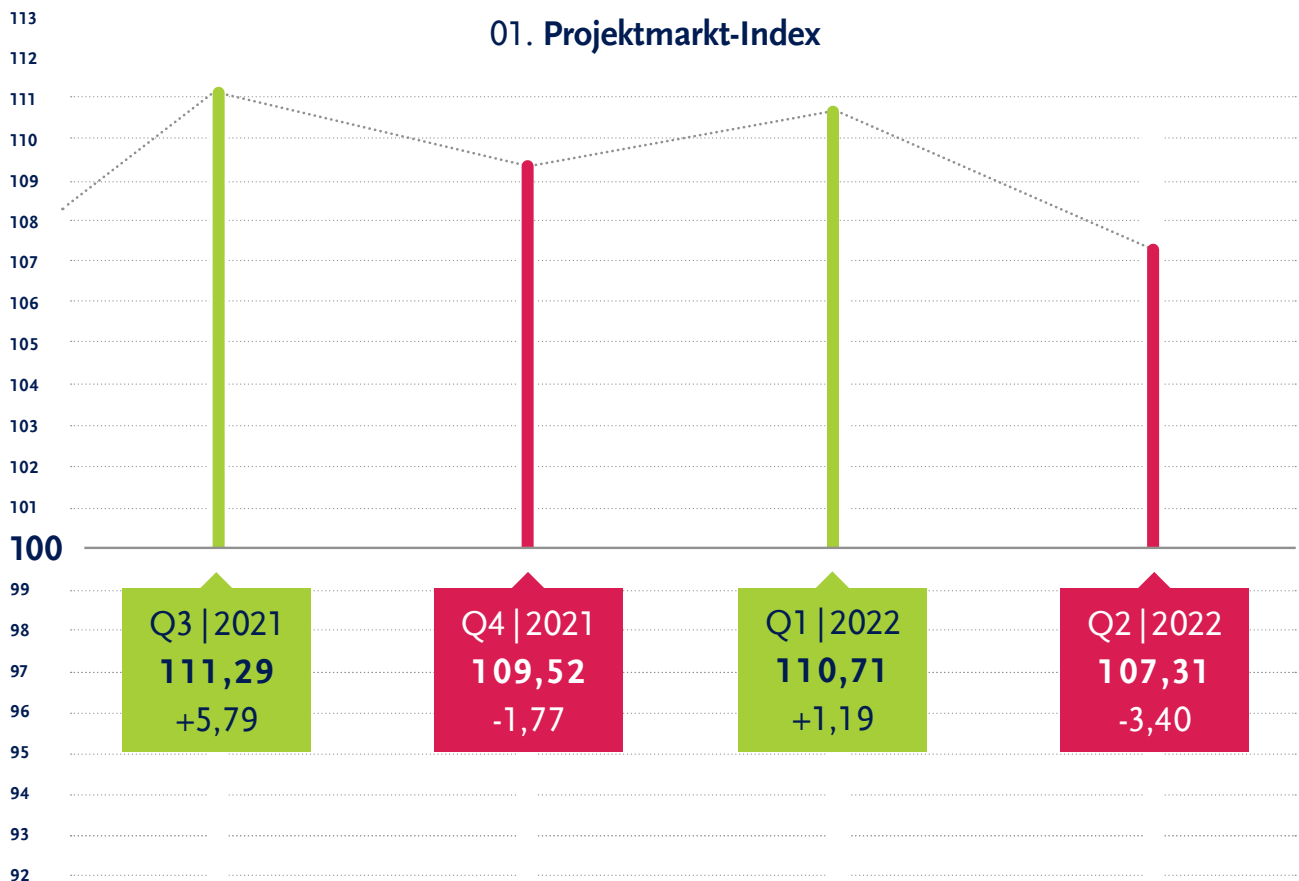
PROJEKT- MARKT- BAROMETER

Q2
2022

Der Index für den deutschen
Freiberufler-Projektmarkt

PROJEKTMARKT-BAROMETER

Q2|2022







Der SOLCOM-Projektmarkt-Index beschreibt quartalsweise die Entwicklung des Marktes zur Besetzung von IT- und Engineering-Projekten mit freiberuflichen Spezialisten.

Der Projektmarkt-Index setzt sich zusammen aus den SOLCOM-eigenen Werten „Entwicklung der Bewerbungen pro Ausschreibung“, „durchschnittlicher Stundensatz“, „Entwicklung der Projektausschreibungen“ und „Geschwindigkeit bei der Besetzung einer offenen Position“. Aus diesen vier Einzelindikatoren wird der Mittelwert gebildet, der Index. Als Referenzquartal dient das erste Quartal 2017, dessen Werte den Index-Stand 100 definieren. Die beiden Einzelwerte „Entwicklung der Projektaus-

schreibungen“ und „Geschwindigkeit bei der Besetzung offener Projekte“ betrachten den Projektmarkt von Seite der Unternehmen aus. Die „Entwicklung der Bewerbungen pro Ausschreibung“ und der „durchschnittliche Stundensatz“ beleuchten den Projektmarkt aus der Sicht der freiberuflichen Experten. Bei den beiden Einzelwerten für „Geschwindigkeit bei der Besetzung“ und „Entwicklung der Bewerbungen“ wird ein Rückgang positiv für den Projektmarkt bewertet.

Einzelfaktoren im Vergleich zum Vorquartal

Entwicklung der Projektaus-schreibungen	Geschwindigkeit bei der Besetzung offener Projekte	Entwicklung der Freiberufler-Bewerbungen pro Ausschreibung	Durchschnittlicher Stundensatz
109,44	107,58	107,03	105,21
			

02. Analyse

Im zweiten Quartal 2022 ist der SOLCOM Projektmarkt-Index um 3,40 auf 107,31 Punkte gefallen. Damit liegt er 3,40 Punkte unter den drei Vormonaten und 7,31 Punkte über dem Referenzquartal Q1/2017.

Auch im zweiten Quartal lagen alle vier Werte deutlich über dem Referenzwert 100. In der Einzelbetrachtung zeigten sich zwei der vier Werte im Vergleich zum Vorquartal verbessert und zwei Werte schwächer.

Die Werte für die Entwicklung der Projektausschreibungen sowie Freiberufler-Bewerbungen pro Ausschreibung gingen um 8,69 bzw. 8,81 Punkte nach unten auf nun 109,44 bzw. 107,03 Punkte.

Nach oben ging es dagegen für den Wert für die Geschwindigkeit bei der Besetzung offener Projekte, der um 2,89 Punkte gestiegen ist und nun auf 107,58 liegt. Auch der Wert für den durchschnittlichen Stundensatz ist gestiegen, er steht nun bei 105,21.

Betrachtet man die einzelnen Monate des Zeitraums, gab es mit dem April einen schwachen Start in das Quartal, dann setzte ein deutlicher Aufwärtstrend ein.

03. Ergänzende Informationen

Höchste Stundensätze Q2/2022

↑	1. (2.)	Beratung SAP
↓	2. (1.)	Beratung ERP
—	3. (3.)	Beratung Prozessmanagement
↑	4. (5.)	Safety Management
↓	5. (4.)	Softwareentwicklung SAP
—	6. (6.)	Projektleitung Softwareentwicklung
↑	7. (8.)	Projektleitung Automotive
↓	8. (7.)	Requirements Engineering
↑	9. (13.)	Projektleitung E-Commerce
↓	10. (9.)	Projektleitung Bauwirtschaft

Bei den Stundensätzen haben im zweiten Quartal 2022 Beratung ERP und Beratung SAP die Plätze getauscht, wobei letzteres nun auf Rang 1 steht.

Ebenfalls nach oben ging es für Safety Management, das nun wieder im Ranking vertreten ist, Projektleitung Automotive und Projektleitung E-Commerce.

Nach unten ging es dagegen für Softwareentwicklung SAP, Requirements Engineering und Projektleitung Bauwirtschaft.

Bei der Betrachtung der einzelnen Monate gab es eine stetige Steigerung innerhalb des Quartals und einen neuen Rekordwert im Juni.

Meistangefragte Qualifikationen Q2/2022

↑	1. (3.)	Embedded Software-Entwicklung
↓	2. (1.)	Java-Entwicklung
↓	3. (2.)	Beratung SAP
↑	4. (6.)	Bauleitung
↑	5. (9.)	C#-Programmierung
↓	6. (4.)	Fullstack-Entwicklung
↓	7. (5.)	SAP-Entwicklung
↑	8. (12.)	Safety Management
↑	9. (10.)	Konstruktion
↓	10. (8.)	SPS-Programmierung

Im zweiten Quartal 2022 konnte sich Embedded Software-Entwicklung an die Spitze der meistnachgefragten Qualifikationen setzen und verdrängte Java-Entwicklung auf Rang zwei.

Ebenfalls nach oben ging es für Bauleitung, C# Programmierung, Safety Management und Konstruktion.

Weniger nachgefragt dagegen wurden Beratung SAP, Fullstack-Entwicklung, SAP-Entwicklung und SPS-Programmierung.

Die meisten Anfragen im Betrachtungszeitraum kamen erneut aus der Automobilbranche. Eine deutliche Steigerung gab es im Bereich der Energiewirtschaft.

SOLCOM
GmbH

Tel.: +49 (0) 7121/1277 – 0
Fax: +49 (0) 7121/1277 – 490
E-Mail: info@solcom.de
Web: www.solcom.de

HRB 353216, Amtsgericht Stgt.
Sitz d. Gesellschaft: Reutlingen
Geschäftsführer: Oliver Koch