

[www.solcom.de](http://www.solcom.de)



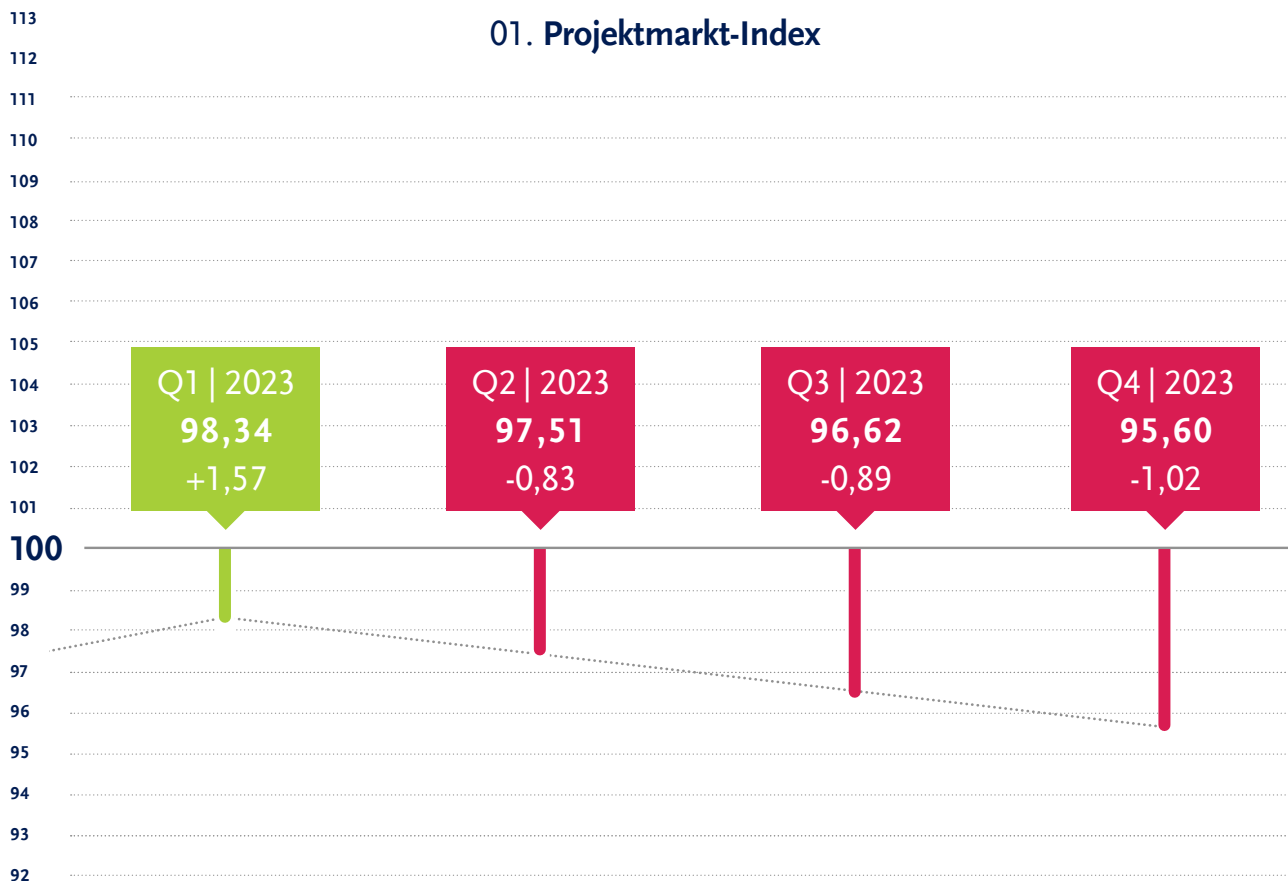
# PROJEKT- MARKT- BAROMETER

Q4  
2023

Der Index für den deutschen  
Freiberufler-Projektmarkt

# PROJEKTMARKT-BAROMETER

## Q4|2023







Der SOLCOM-Projektmarkt-Index beschreibt quartalsweise die Entwicklung des Marktes zur Besetzung von IT- und Engineering-Projekten mit freiberuflichen Spezialisten.

Der Projektmarkt-Index setzt sich zusammen aus den SOLCOM-eigenen Werten „Entwicklung der Bewerbungen pro Ausschreibung“, „durchschnittlicher Stundensatz“, „Entwicklung der Projektausschreibungen“ und „Geschwindigkeit bei der Besetzung einer offenen Position“. Aus diesen vier Einzelindikatoren wird der Mittelwert gebildet, der Index. Als Referenzquartal dient das erste Quartal 2017, dessen Werte den Index-stand 100 definieren. Die beiden Einzelwerte „Entwicklung der Projektaus-

schreibungen“ und „Geschwindigkeit bei der Besetzung offener Projekt“ betrachten den Projektmarkt von Seite der Unternehmen aus. Die „Entwicklung der Bewerbungen pro Ausschreibung“ und der „durchschnittliche Stundensatz“ beleuchten den Projektmarkt aus der Sicht der freiberuflichen Experten. Bei den beiden Einzelwerten für „Geschwindigkeit bei der Besetzung“ und „Entwicklung der Bewerbungen“ wird ein Rückgang positiv für den Projektmarkt bewertet.

## Einzelfaktoren im Vergleich zum Vorquartal

Entwicklung der Projektausschreibungen	Geschwindigkeit bei der Besetzung offener Projekte	Entwicklung der Freiberufler-Bewerbungen pro Ausschreibung	Durchschnittlicher Stundensatz
94,94	104,41	76,29	106,77
			

## 02. Analyse

Der SOLCOM Projektmarkt-Index ist im vierten Quartal 2023 auf 95,60 Punkte gesunken. Damit liegt er 1,02 Punkte unter den drei Vormonaten und 4,40 Punkte unter dem Referenzquartal Q1/2017.

Im vierten Quartal 2023 erreichten zwei von vier Werten den Referenzwert 100. Die Entwicklung der Projektausschreibungen gab weiter nach und auch die Entwicklung der Freiberufler-Bewerbungen pro Ausschreibung blieb - trotz leichtem Aufschwung - unter dem Referenzzeitraum.

Der Wert für die Entwicklung der Projektausschreibungen hat sich um 3,55 Punkte verschlechtert und liegt nun bei 94,94 Punkten. Ebenso nach unten ging es für den Wert für die Geschwindigkeit bei der Besetzung offener Projekte, dieser liegt mit 104,41 Punkten aber noch über dem Referenzwert von 100.

Nach oben auf 76,29 ging es hingegen für die Entwicklung der Freiberufler-Bewerbungen pro Ausschreibung. Mit 106,77 Punkten liegt ebenso der durchschnittliche Stundensatz auf einem guten Niveau.

Bei der Betrachtung der Einzelmonate zeigte sich der Höhepunkt bereits im Oktober. November und Dezember waren rückläufig.

## 03. Ergänzende Informationen

### Höchste Stundensätze Q4/2023

—	1. (1.)	<b>Beratung SAP</b>
—	2. (2.)	<b>Beratung Prozessmanagement</b>
^	3. (4.)	<b>Beratung ERP</b>
v	4. (3.)	<b>Projektleitung Prozessmanagement</b>
v	5. (3.)	<b>Softwareentwicklung SAP</b>
^	6. (7.)	<b>Projektleitung E-Commerce</b>
^	7. (9.)	<b>Softwareentwicklung ERP</b>
^	8. (10.)	<b>Requirements Engineering</b>
v	9. (8.)	<b>Safety Management</b>
v	10. (6.)	<b>Projektleitung Softwareentwicklung</b>

In vierten Quartal lagen wie auch schon zuvor Beratung SAP und Beratung Prozessmanagement auf den ersten beiden Rängen. Ebenfalls keine Veränderungen gab es bei Softwareentwicklung SAP auf Rang fünf. Nach oben auf den dritten Rang ging es für Beratung ERP. Ebenfalls verbessern konnten sich Projektleitung E-Commerce, Softwareentwicklung ERP und Requirements Engineering. Nach unten ging es für Projektleitung Prozessmanagement, Safety Management und Projektleitung.

Der durchschnittliche Stundensatz hatte im Quartal bereits im Oktober den Höhepunkt, war dann Dezember und November rückläufig.

### Meistangefragte Qualifikationen Q4/2023

—	1. (1.)	<b>SAP-Beratung</b>
^	2. (4.)	<b>Bauleitung</b>
^	3. (10.)	<b>Java Entwicklung</b>
v	4. (2.)	<b>Konstruktion</b>
^	5. (7.)	<b>ERP-Beratung</b>
v	6. (3.)	<b>Test-/Qualitätsmanagement</b>
v	7. (6.)	<b>SPS-Programmierung</b>
—	8. (8.)	<b>Fullstack-Entwicklung</b>
v	9. (5.)	<b>SAP-Entwicklung</b>
v	10. (7.)	<b>Embedded Software-Entwicklung</b>

SAP-Beratung blieb auch im vierten Quartal an erster Stelle der meist nachgefragten Qualifikationen. Nach oben ging es für Bauleitung, die nun auf dem zweiten Rang liegt. Ebenfalls verbessern konnten sich Java-Entwicklung und ERP-Beratung.

Verschlechtert hingegen haben sich Konstruktion, Test-/Qualitätsmanagement, SPS-Programmierung, SAP-Entwicklung und Embedded Software-Entwicklung. Keine Veränderungen gab es bei Fullstack-Entwicklung.

Die meisten Anfragen im Betrachtungszeitraum kamen im vierten Quartal aus der Energiebranche. Dicht gefolgt von der Automobil- und der Baubranche.

**SOLCOM**  
GmbH

Tel.: +49 (0) 7121/1277 – 0  
Fax: +49 (0) 7121/1277 – 490  
E-Mail: [info@solcom.de](mailto:info@solcom.de)  
Web: [www.solcom.de](http://www.solcom.de)

HRB 353216, Amtsgericht Stgt.  
Sitz d. Gesellschaft: Reutlingen  
Geschäftsführer: Oliver Koch