

Pressemitteilung

Reutlingen, 14. April 2014

Marktstudie

„Arbeitszeiten als Freiberufler“ - Freiberufler arbeiten deutlich mehr als Festangestellte

Freiberufler haben laut eigener Einschätzung mehr Wochenstunden und Arbeitstage sowie weniger Urlaub als Arbeitnehmer in Festanstellung. Gleichzeitig sind sie zahlreichen Stressfaktoren ausgesetzt.

Das sind die Ergebnisse der aktuellen SOLCOM-Marktstudie „Arbeitszeiten als Freiberufler“, für die der IT-Personaldienstleister im Februar 2014 8.489 Abonnenten des SOLCOM Online Magazins befragt hat.

Hier möchten wir Ihnen die Ergebnisse aus der Auswertung von 519 Teilnehmern vorstellen.

Lange Arbeitszeiten

Vier von fünf der befragten Freiberufler arbeitet mehr als 40 Stunden die Woche und fast jeder Zehnte sogar mehr als 60. Dabei verteilt sich die Arbeitszeit für fast zwei Drittel der Teilnehmer auf fünf Arbeitstage pro Woche, ein Viertel arbeitet mehr als diese. Dies wirkt sich auch auf die verfügbaren Urlaubstage aus: So hatten die Hälfte im Durchschnitt der letzten Jahre weniger als 20 Tage Urlaub, ein Fünftel hatte mehr als 30 Tage frei.

Aus diesen Punkten ergibt sich auch, dass nur jeder Zwanzigste der Ansicht ist, weniger als Festangestellte zu arbeiten.

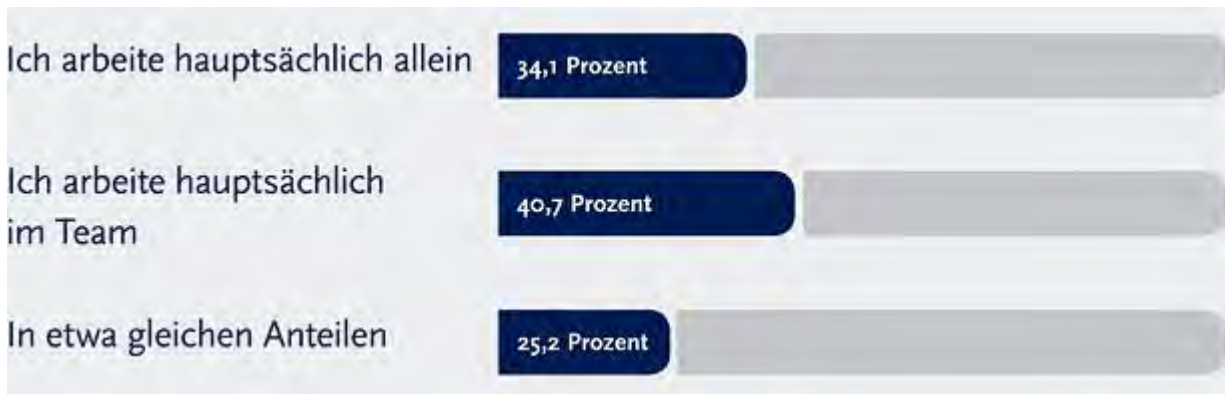
Viele Stressfaktoren

Zwei Drittel der Teilnehmer arbeiten hauptsächlich oder teilweise im Team. Dabei fühlen sich vier von zehn in ihrer freiberuflichen Tätigkeit mehr Stress ausgesetzt als in einer Festanstellung, ein Viertel hingegen empfindet weniger Stress. Worauf dies beruht, wird an der letzten Frage deutlich: mehr als die Hälfte der Befragten sieht die unsichere Zukunft als größten Stressfaktor bei der freiberuflichen Tätigkeit, gefolgt von hohen administrativen und bürokratischen Aufwänden sowie der Reisetätigkeit.

1. Arbeiten Sie in Ihrer freiberuflichen Tätigkeit hauptsächlich allein oder im Team?

Bei dieser Frage ergibt sich ein recht ausgeglichenes Bild. Zwar arbeitet eine Mehrheit von 40,7 Prozent der Umfrageteilnehmer hauptsächlich im Team, doch mit 34,1 Prozent ist nur ein unwesentlich kleinerer Anteil überwiegend auf sich gestellt und ein Viertel der Befragten hingegen zu gleichen Teilen allein oder im Team tätig.

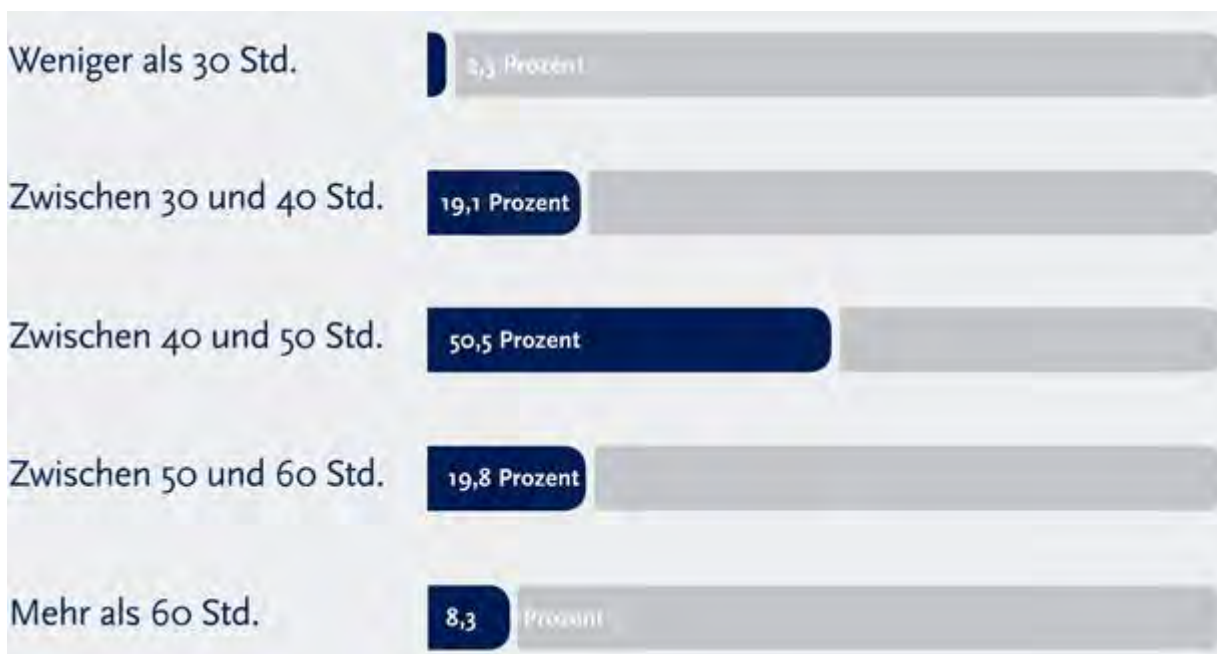
Ich arbeite hauptsächlich allein	34,1%
Ich arbeite hauptsächlich im Team	40,7%
In etwa gleichen Anteilen	25,2%



2. Wie viele Wochenstunden arbeiten Sie durchschnittlich als Freiberufler?

Mit 50,5 Prozent ist die Hälfte der Teilnehmer zwischen 40 und 50 Stunden pro Woche beschäftigt. 19,8 Prozent arbeiten zwischen 50 und 60 Stunden und 8,3 Prozent sogar mehr als 60 Stunden die Woche. Weniger als die klassische 40-Stunden-Woche ist etwa ein Fünftel tätig, jedoch nur 2,3 Prozent mit weniger als 30 Stunden.

Weniger als 30 Stunden	2,3%
Zwischen 30 und 40 Stunden	19,1%
Zwischen 40 und 50 Stunden	50,5%
Zwischen 50 und 60 Stunden	19,8%
Mehr als 60 Stunden	8,3%



3. Wie viele Tage pro Woche arbeiten Sie?

Nur 0,6 Prozent der Befragten Freiberufler arbeitet weniger als vier Tage, 3,7 Prozent tun dies an allen sieben Tagen der Woche. 61,1 Prozent haben wie die Mehrheit der Arbeitnehmer eine reguläre Fünftagewoche. Ergänzend gaben 13,9 Prozent an genau vier und 20,8 Prozent an sechs Tagen die Woche beruflich tätig zu sein.

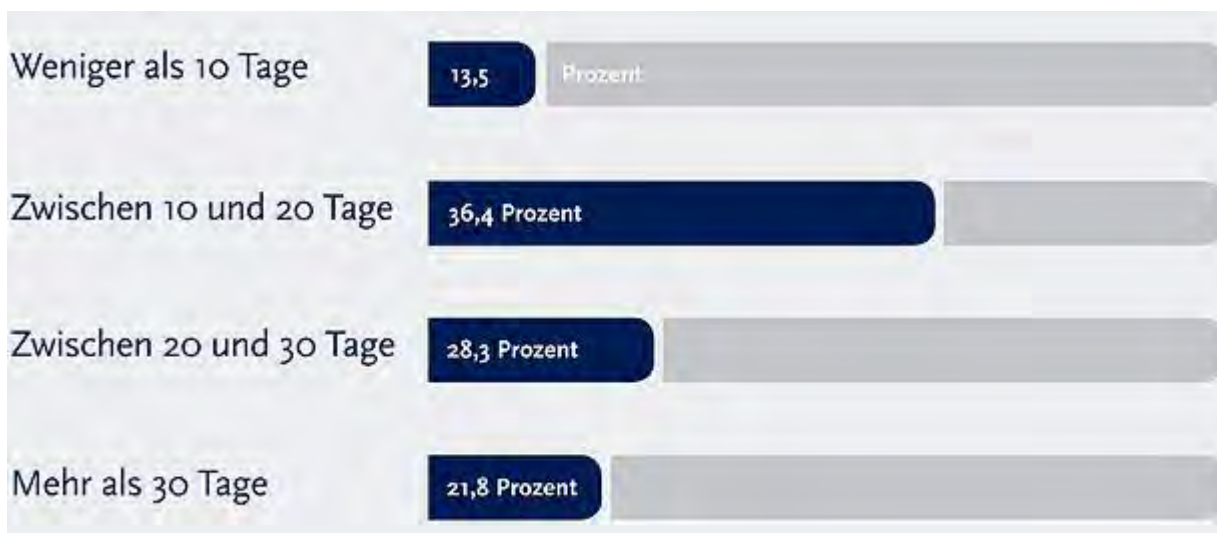
Weniger als 4 Tage	0,6%
4 Tage	13,9%
5 Tage	61,1%
6 Tage	20,8%
7 Tage	3,7%



4. Wie viele Urlaubstage hatten Sie durchschnittlich die letzten Jahre?

28,3 Prozent der Befragten hatte wie ein regulärer Arbeitnehmer durchschnittlich zwischen 20 und 30 Tage Urlaub im Jahr. Bei der Mehrheit von 36,4 Prozent lag die Anzahl allerdings nur zwischen 10 und 20 Tagen und bei 13,5 Prozent sogar bei weniger als zehn. 21,8 Prozent nutzten ihre Flexibilität als Freiberufler und hatten im Durchschnitt der letzten Jahre mehr als 30 Tage Urlaub.

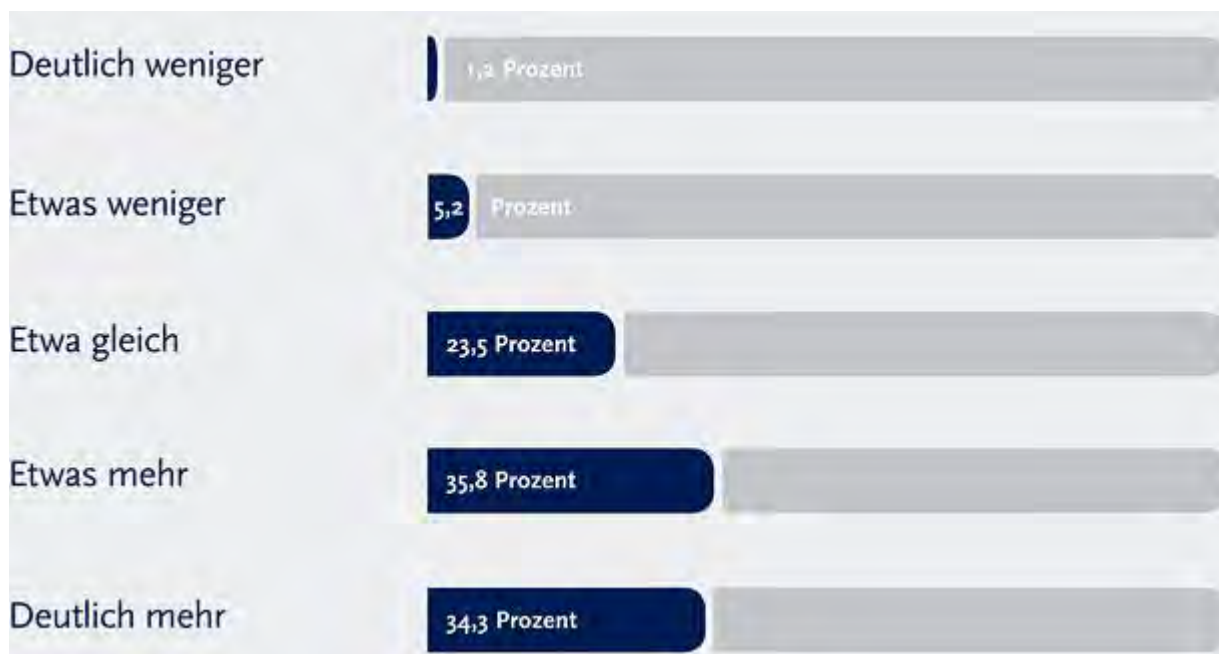
Weniger als 10 Tage	13,5%
Zwischen 10 und 20 Tage	36,4%
Zwischen 20 und 30 Tage	28,3%
Mehr als 30 Tage	21,8%



5. Haben Sie das Gefühl, im Projekt mehr als festangestellte Mitarbeiter zu arbeiten?

Die Antworten auf diese Frage ergeben ein klares Bild: 70,1 Prozent der befragten Freiberufler gaben an, mehr als festangestellte Mitarbeiter im Projekt zu arbeiten, davon 34,3 Prozent sogar deutlich mehr. Dagegen sind nur 6,4 Prozent der Meinung, weniger zu arbeiten. Knapp ein Viertel der Teilnehmer sieht bei den Arbeitszeiten keinen Unterschied zwischen Freiberuflern und Festangestellten.

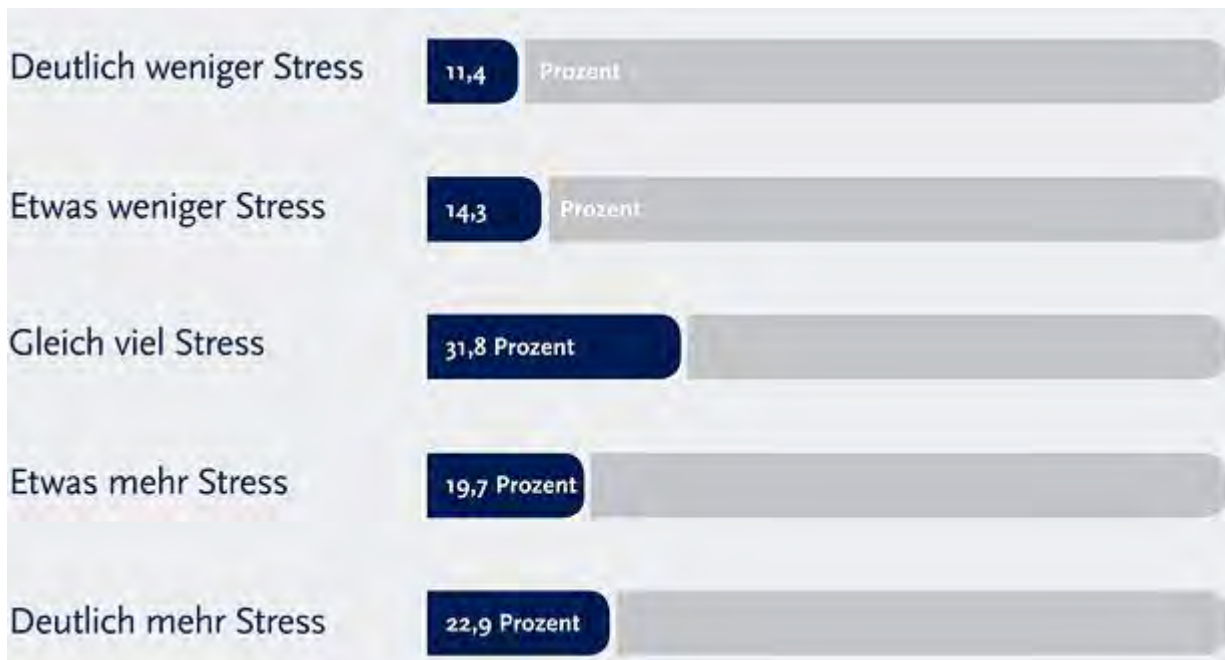
Deutlich weniger	1,2%
Etwas weniger	5,2%
Etwa gleich	23,5%
Etwas mehr	35,8%
Deutlich mehr	34,3%



6. Fühlen Sie sich in Ihrer Tätigkeit als Freiberufler höherem Stress ausgesetzt als in einer Festanstellung?

42,6 Prozent der Umfrageteilnehmer sehen sich bei der freiberufliche Tätigkeit höherem Stress ausgesetzt, als in einer Festanstellung, 22,9 Prozent sogar deutlich mehr. Mit kumuliert 25,7 Prozent hingegen empfindet ein Viertel ihre Arbeit als weniger stressig. Für 31,8 Prozent gibt es aus ihrer Erfahrung heraus keinen Unterschied zwischen freiberuflicher Tätigkeit und Festanstellung beim Thema Stress.

Deutlich weniger Stress	11,4%
Etwas weniger Stress	14,3%
Gleich viel Stress	31,8%
Etwas mehr Stress	19,7%
Deutlich mehr Stress	22,9%



7. Was sind die größten Stressfaktoren in Ihrer freiberuflichen Tätigkeit?

(Mehrfachnennungen möglich)

Mit 52,8 Prozent ist die unsichere Zukunft der größte Stressfaktor. An zweiter und dritter Stelle sehen die Teilnehmer der Umfrage den administrativen und bürokratische Aufwand sowie die erforderliche Reisetätigkeit, welche mit einer freiberuflichen Tätigkeit einhergehen. Mit etwas Abstand folgen mit 32,2 Prozent die wenige Freizeit und mit 29,1 Prozent der Kostendruck. Die ständige Weiterbildungsnotwendigkeit und die Arbeitszeiten spielen mit 16,8 Prozent beziehungsweise 16,2 Prozent nur eine untergeordnete Rolle bei den Stressfaktoren.

Die Möglichkeit, Freitextantworten zu hinterlegen, wurde lediglich marginal genutzt und wird aus diesem Grund nicht gesondert ausgeführt.

Arbeitszeiten	16,2%
Wenig Freizeit	32,2%
Administrativer und bürokratischer Aufwand	49,7%
Unsichere Zukunft	52,8%
Erforderliche Reisetätigkeit	45,7%
Ständige Weiterbildungsnotwendigkeit	16,8%
Sonstiges	6,7%



Neue Umfrage

Zeitgleich mit der Veröffentlichung der Marktstudie startete auf www.solcom.de eine neue Umfrage zum Thema „Mission Selbstständigkeit“. Hierzu wird unter anderem gefragt, in wie vielen Projekten Freiberufler gleichzeitig tätig sind, welche Rechtsform sie nutzen und was sie sich vom Gesetzgeber wünschen.

Komplette Umfrage / Marktstudie:

[http://www.solcom.de/downloads/SOLCOM Marktstudie Arbeitszeit als%20Freiberufler_03-2014_web.pdf](http://www.solcom.de/downloads/SOLCOM_Marktstudie_Arbeitszeit_als%20Freiberufler_03-2014_web.pdf)

Überblick über alle Marktstudien:

https://www.solcom.de/de/download_marketstudien.aspx

Über SOLCOM:

SOLCOM ist Spezialist für externe Projektunterstützung im IT- und Engineering-Bereich. Das Unternehmen zählt mit einem Umsatz von 68 Millionen Euro im Geschäftsjahr 2013 und Projekten in mehr als 25 Ländern zu den führenden Unternehmen bei der Besetzung

von Projekten mit qualifizierten IT-Experten und Ingenieuren. Kunden von SOLCOM sind national und international agierende Unternehmen.

Auf Basis eines qualitätsgesicherten Expertenpools mit über 60.000 hochqualifizierten Spezialisten und seit 1994 gesammelter Erfahrung ist SOLCOM in der Lage, Spezialisten für alle Branchen und Technologien sowie für jede Position zur Verfügung zu stellen. Das Leistungsspektrum reicht von der partiellen Unterstützung über die Bereitstellung ganzer Expertenteams bis zum umfassenden „Third Party Management“. Die Arbeit von SOLCOM zeichnet sich vor allem durch Geschwindigkeit, Präzision und Marktübersicht aus. Bis dato hat das Unternehmen mehrere Tausend Projekte erfolgreich besetzt. Geschäftsführer von SOLCOM ist Dipl.-Kfm. Thomas Müller, Sitz des Unternehmens ist Reutlingen.

Druckfähiges Bildmaterial finden Sie unter: www.solcom.de/de/download.aspx

Kontakt:

Benjamin Rieck
Pressereferent
Tel.: +49 (0) 7121-1277-215
Fax: +49 (0) 7121-1277-490
Mail: b.rieck@solcom.de

Zvezdan Probojcevic
Leiter Unternehmenskommunikation
Tel.: +49 (0) 7121-1277-0
Fax: +49 (0) 7121-1277-490
Mail: z.probojcevic@solcom.de

SOLCOM Unternehmensberatung GmbH
Schuckertstraße 1
72766 Reutlingen

Web: <http://www.solcom.de>
<https://www.facebook.com/solcom.de>
https://twitter.com/SOLCOM_de